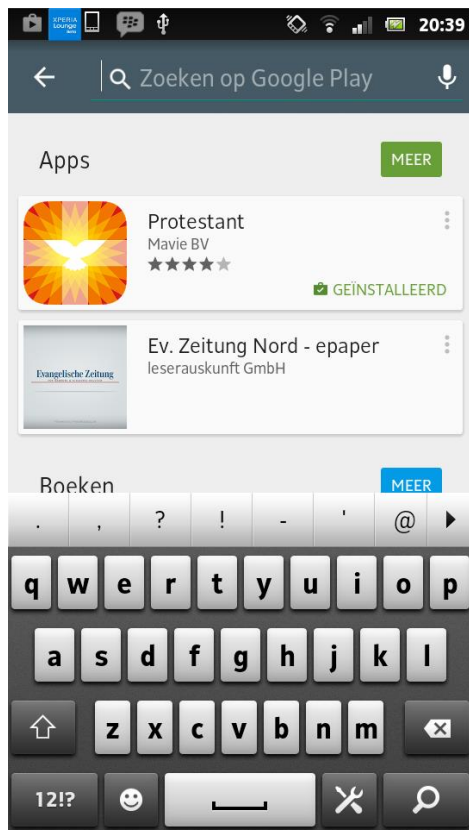



## De PGZ App: blijf op de hoogte!

### Stap 1: installeren

Ga met je smartphone naar de AppStore of de Google Playstore en zoek daar op het woord “protestant”.




Bij de resultaten zie je dan de App van **Mavie BV** met de naam “Protestant”  
Deze App (zie onderstaand icoontje) installeer je.



## Stap 2: zoek onze eigen 'afdeling'

Als de App geïnstalleerd is open je de app. Het ziet er als volgt uit:



In het veld "zoek op plaatsnaam" type je drie letters in : **Zaa**

Klik op de button met ons logo en de omschrijving : Zaans Kompas – Kerken aan de Zaan



### Stap 3: bekijk de mogelijkheden

Je zit nu in het hoofdmenu van onze eigen app



Dit is nog een test versie. Nog geen echte berichten beschikbaar. Dit is nog een test versie. Nog geen echte berichten beschikbaar.

Op dit moment is de volgende informatie beschikbaar :Nieuws

Agenda

De website

Contact gegevens

Algemene gegevens "over ons"

In de toekomst komen hier meer items beschikbaar, zoals ons nieuwe maandelijkse magazine.

### Pushberichten

Boven ons logo staat een "envelop" afgebeeld. Hier kun je je **aan-** en **afmelden** voor de zogenaamde pushberichten.



Met de pushberichten kunnen de predikanten een bericht sturen naar iedereen die zich heeft aangemeld. Dit kan handig zijn als er op het allerlaatste moment informatie beschikbaar komt.

Er zullen verschillende categorieën gemaakt worden, zodat je alleen pushberichten krijgt over onderwerpen die je van belang vindt.

Je krijgt dat pushbericht te zien op je smartphone, zodat je altijd over de laatste informatie kunt beschikken.

Met het sterretje naast de envelop, voeg je onze App toe aan je favorieten binnen de Mavie App en met het huisje links bovenaan, keer je terug naar het hoofdmenu van de Mavie App.